# Q2 Telefonkonferenz für Journalistinnen und Journalisten

**Bernd Montag, CEO | Jochen Schmitz, CFO**

4. Mai 2022

# Hinweise und Anmerkungen zu zukunftsgerichteten Aussagen

Diese Präsentation wurde ausschließlich zur Verwendung in dieser Veranstaltung erstellt. Durch die Teilnahme an der Veranstaltung, in der diese Präsentation gehalten wird, oder durch den Zugriff auf diese Präsentation erklären Sie sich mit den folgenden Einschränkungen einverstanden. Das Dokument wird im Zusammenhang mit einer mündlichen Präsentation zur Verfügung gestellt und sollte in keinem anderen Kontext verwendet werden.

Diese Präsentation dient ausschließlich Informationszwecken und die darin enthaltenen Informationen (soweit nicht anders angegeben) wurden von der Siemens Healthineers AG zur Verfügung gestellt. Diese Präsentation stellt weder ganz noch in Teilen ein Angebot, eine Aufforderung zur Abgabe eines Kaufangebots, zur Zeichnung, Übernahme oder zum anderweitigen Erwerb von Wertpapieren der Siemens Healthineers AG oder gegenwärtigen oder zukünftigen Mitgliedern der Siemens Healthineers Gruppe (die „Gruppe“) oder der Siemens AG dar und sollte nicht in dieser Weise ausgelegt werden. Diese Präsentation darf weder ganz noch teilweise als Grundlage für einen Vertrag zum Kauf oder zur Zeichnung von Wertpapieren der Siemens Healthineers AG oder eines Mitglieds der Gruppe oder der Siemens AG oder einen anderen Vertrag oder eine Verpflichtung verwendet werden, noch darf in diesem Zusammenhang auf diese Präsentation vertraut werden.

Diese Präsentation oder Teile davon stellen keinen Prospekt dar und jede Entscheidung, in Wertpapiere zu investieren, sollte ausschließlich auf Grundlage der Informationen in einem Prospekt und einer unabhängigen Analyse der darin enthaltenen Informationen erfolgen.

Bei den in dieser Präsentation enthaltenen Annahmen, Ansichten oder Meinungen (einschließlich Feststellungen, Vorhersagen, Prognosen oder anderer zukunftsgerichteter Aussagen) handelt es sich, soweit nicht anders angegeben, um die Annahmen, Ansichten oder Meinungen der Siemens Healthineers AG zum angegebenen Zeitpunkt; diese können sich ohne vorherige Ankündigung ändern. Siemens Healthineers beabsichtigt nicht und übernimmt auch keine Verpflichtung, diese Annahmen, Ansichten oder Meinungen zu aktualisieren oder bei einer anderen als der erwarteten Entwicklung zu korrigieren, es sei denn, es besteht eine gesetzliche Pflicht hierzu.

Jede Information, die nicht aus externen Quellen stammt, beruht auf internen Daten und Schätzungen. Hierin enthaltene Angaben in Bezug auf vergangene Ergebnisse sind keine Anhaltspunkte für zukünftige Ergebnisse. Die in dieser Präsentation enthaltenen Informationen dienen nicht dazu, tatsächliche Ergebnisse vorherzusagen, und es werden keine diesbezüglichen Zusicherungen abgegeben.

Die in dieser Präsentation enthaltenen Informationen wurden nicht von einer unabhängigen Partei geprüft, und es werden weder ausdrückliche noch stillschweigende Zusagen oder Gewährleistungen, in Bezug auf die Angemessenheit, Genauigkeit, Vollständigkeit oder Richtigkeit der hierin enthaltenen Informationen abgegeben noch sollte auf diese vertraut werden. Weder die Siemens Healthineers AG noch ihre verbundenen Unternehmen, Berater, verbundene oder sonstige Personen erkennen eine Haftung für Verluste irgendeiner Art an, die, direkt oder indirekt, aus dieser Präsentation, ihren Inhalten oder auf sonstige Weise im Zusammenhang mit dieser Präsentation (fahrlässig oder in sonstiger Weise) entstehen. Dies soll jedoch nach einem anwendbaren Recht oder den Vorschriften irgendeiner Jurisdiktion bestehende Pflichten oder eine Haftung, welche nicht rechtmäßig ausgeschlossen werden darf (einschließlich in Bezug auf arglistige Täuschung), weder beschränken noch ausschließen oder begrenzen.

Dieses Dokument enthält Aussagen, die sich auf unseren künftigen Geschäftsverlauf und unsere künftige finanzielle Leistung(-sfähigkeit) sowie auf künftige Siemens Healthineers betreffende Vorgänge oder Entwicklungen beziehen und zukunftsgerichtete Aussagen darstellen können. Diese Aussagen sind erkennbar an Formulierungen wie z. B. „erwarten“, „prognostizieren“, „antizipieren“, „beabsichtigen“, „planen“, „glauben“, „anstreben“, „einschätzen“, „werden“ und „zum Ziel setzen“ oder an ähnlichen Begriffen. Wir werden gegebenenfalls auch in anderen Berichten, in Präsentationen, in Unterlagen, die an Aktionärinnen und Aktionäre verschickt werden, und in Pressemitteilungen zukunftsgerichtete Aussagen treffen. Des Weiteren können unsere Vertreterinnen und Vertreter von Zeit zu Zeit zukunftsgerichtete Aussagen mündlich treffen. Solche Aussagen beruhen auf den gegenwärtigen Erwartungen, Planungen und bestimmten Annahmen des Siemens Healthineers-Managements, von denen zahlreiche außerhalb des Einflussbereichs von Siemens Healthineers liegen. Da sie sich auf zukünftige Gegebenheiten oder Entwicklungen beziehen, unterliegen sie einer Vielzahl von Risiken, Ungewissheiten und Faktoren, die unter Umständen in den jeweiligen Veröffentlichungen beschrieben werden, sich aber nicht auf solche beschränken. Sollten sich eines oder mehrere dieser oder anderer Risiken, Ungewissheiten oder Faktoren (zum Beispiel Ereignisse höherer Gewalt, einschließlich, aber nicht beschränkt auf Unruhen oder Kriegshandlungen) realisieren, sich Planungen ändern oder sollte es sich erweisen, dass die zugrunde liegenden Erwartungen nicht eintreten beziehungsweise Annahmen nicht korrekt waren, können die Maßnahmen des Siemens Healthineers-Managements, die tatsächliche(n) Ergebnisse, Leistung(-sfähigkeit) und Erfolge von Siemens Healthineers (sowohl negativ als auch positiv) wesentlich von denjenigen abweichen, die ausdrücklich oder implizit in der zukunftsgerichteten Aussage genannt worden sind.

Dieses Dokument enthält – in einschlägigen Rechnungslegungsrahmen nicht genau bestimmte – ergänzende Finanzkennzahlen, die alternative Leistungskennzahlen sind oder sein können. Diese ergänzenden Finanzkennzahlen können als Analyseinstrument nur eingeschränkt tauglich sein und sollten für die Beurteilung der Vermögens-, Finanz- und Ertragslage von Siemens Healthineers nicht isoliert oder als Alternative zu den dargestellten und im Einklang mit einschlägigen Rechnungslegungsrahmen ermittelten Finanzkennzahlen herangezogen werden. Andere Unternehmen, die alternative Leistungskennzahlen mit einer ähnlichen Bezeichnung berichten oder darstellen, können diese anders berechnen, so dass sie deshalb möglicherweise nicht mit den in diesem Dokument enthaltenen vergleichbar sind.

Erläuterungen zu unseren (ergänzenden) Finanzkennzahlen finden Sie im Abschnitt „A.2 Finanzielles Steuerungssystem“ und im Anhang zum Konzernabschluss, in Ziffer 29 „Segmentinformationen“ des Geschäftsberichts 2021 von Siemens Healthineers. Weitere Informationen zu Überleitungen sind ebenfalls in der Quartalsmitteilung zu finden. Diese Dokumente stehen im Internet unter https://www.siemens-healthineers.com/investor-relations/presentations-financial-publications zur Verfügung.

Aufgrund von Rundungen ist es möglich, dass Zahlen in diesem Dokument und in anderen Dokumenten nicht genau der angegebenen Summe entsprechen und dass dargestellte Prozentangaben nicht genau die absoluten Werte widerspiegeln, auf die sie sich beziehen.

Aus technischen Gründen kann es zu Abweichungen in der Formatierung zwischen den in diesem Dokument enthaltenen und den aufgrund gesetzlicher Vorgaben veröffentlichten Rechnungslegungsunterlagen kommen.

Dieses Dokument liegt ebenfalls in englischer Übersetzung vor; bei Abweichungen ist die deutsche Fassung maßgeblich und geht der englischen Übersetzung des Dokuments vor.

Die in dieser Präsentation enthaltenen Informationen werden zum Datum dieser Präsentation zur Verfügung gestellt und können sich ohne vorherige Ankündigung ändern.

Für den Fall, dass in diesem Dokument die männliche Form verwendet wird, bezieht sich die Information dennoch auf alle Personen (männlich, weiblich, divers).

.


© Siemens Healthineers AG, 2022 

Unser Anspruch

# Wir leisten Pionierarbeit im Gesundheitswesen.

# Für jeden Menschen. Überall.

# Unsere strategischen Wachstumsvektoren

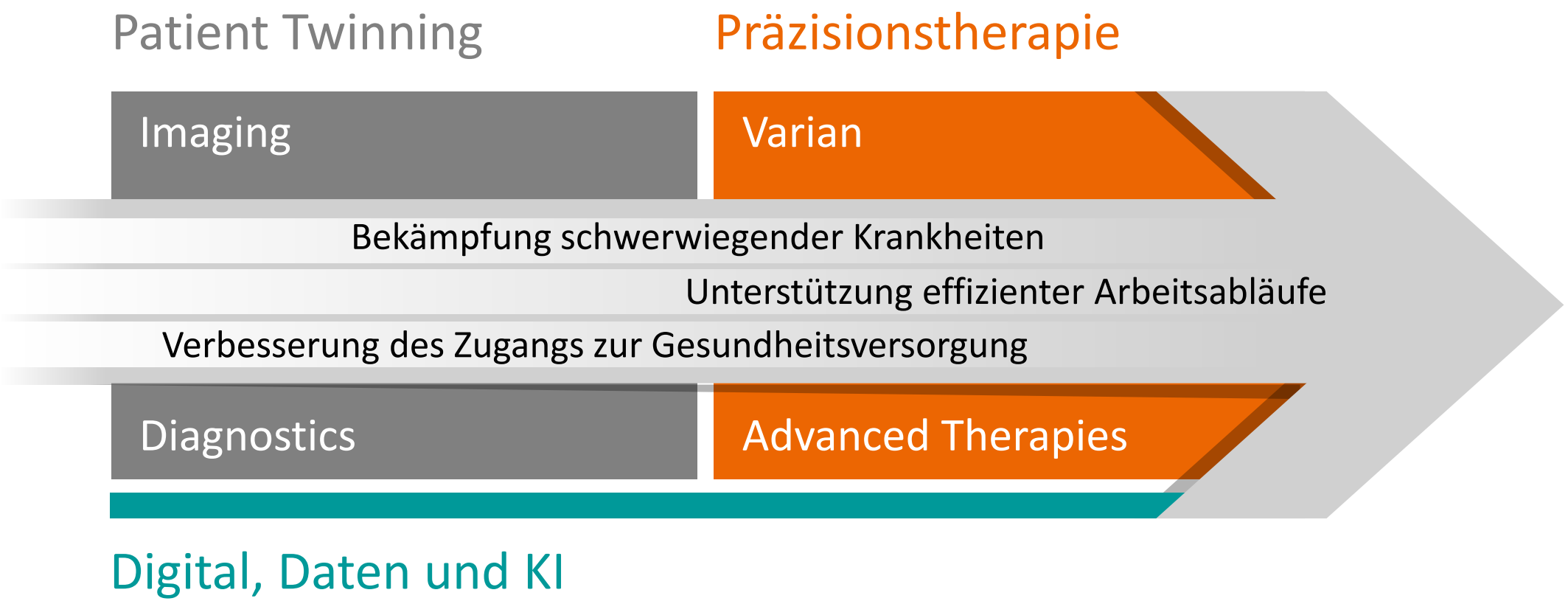



© Siemens Healthineers AG, 2022 

# Inmitten beispielloser Herausforderungen konzentrieren wir uns weiterhin auf unsere Kunden und ihre Patientinnen und Patienten

**Krieg in der Ukraine**
erfordert rasche humanitäre Hilfe

**Störung globaler Lieferketten**
durch Krieg und
COVID-19-Pandemie

**Anhaltende COVID-19-Pandemie**
mit hoher Nachfrage nach
Antigen-Schnelltests in Q2

**COVID-19-Beschränkungen in China** verlangen Flexibilität und zusätzliche Anstrengungen


© Siemens Healthineers AG, 2022 

# Wachstum und Resilienz in einem herausfordernden Umfeld

**Einzigartige weltweite Präsenz**
gleicht Auswirkungen der COVID-19-Lockdowns aus

**Innovatives Produktportfolio**
adressiert die unveränderten zugrunde liegenden Wachstumstreiber

**Preissetzung** auf Basis unserer Innovationsführerschaft

**Robustes Setup** und **hochprofessionelles Team**, das Herausforderungen in der globalen Lieferkette meistert

**Agile Organisation** nutzt Chancen der COVID-19-Pandemie (z.B. Geschäft mit Antigen-Schnelltests)


© Siemens Healthineers AG, 2022 

# Wachstum und Resilienz bei Umsatz und Ergebnis je Aktie in einem herausfordernden Umfeld

SIEMENS Healthineers

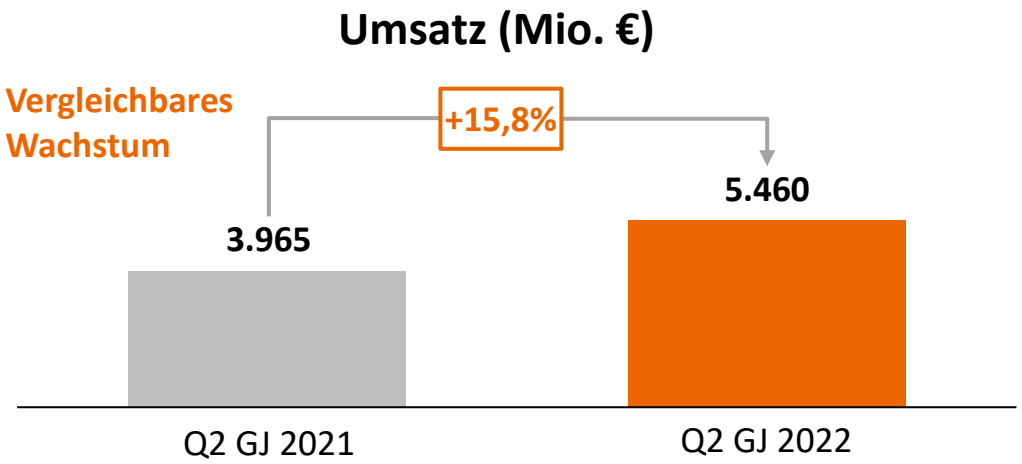


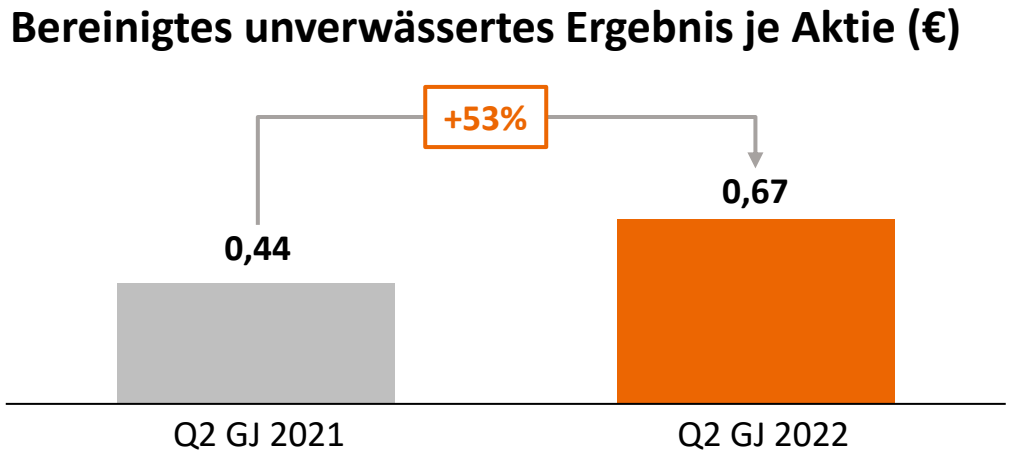


- **Sehr gute Wachstumsentwicklung** bei Auftragseingang und Umsatz **fortgesetzt**: Equipment Book-to-Bill-Verhältnis von 1,22 und vergleichbares Umsatzwachstum von 15,8% (4,4% ohne Antigen) trotz beispielloser Herausforderungen
- **Diagnostics** erzielt herausragendes vergleichbares Umsatzwachstum von 37,2%; Umsatz mit COVID-19 Antigen-Tests bei knapp 680 Mio. €
- Deutliche vergleichbare Umsatzzuwächse bei **Imaging** mit 6,5% und **Advanced Therapies** mit 7,6%
- **Varian** mit Umsatzbeitrag in Höhe von 706 Mio. € und starkem Equipment Book-to-Bill-Verhältnis von 1,31
- **Bereinigte EBIT-Marge** bei 17,9% aufgrund höherer Beiträge aus COVID-19 Antigen-Schnelltests; Währungseffekte und höhere Beschaffungs- und Logistikkosten wirkten negativ
- **Bereinigtes unverwässertes Ergebnis je Aktie** steigt um 53% auf 0,67 €


© Siemens Healthineers AG, 2022 

# Starkes Wachstum in allen Segmenten, Margen belastet durch Währungseffekte und gestiegene Beschaffungs- und Logistikkosten

SIEMENS Healthineers

## Imaging (Mio. €)

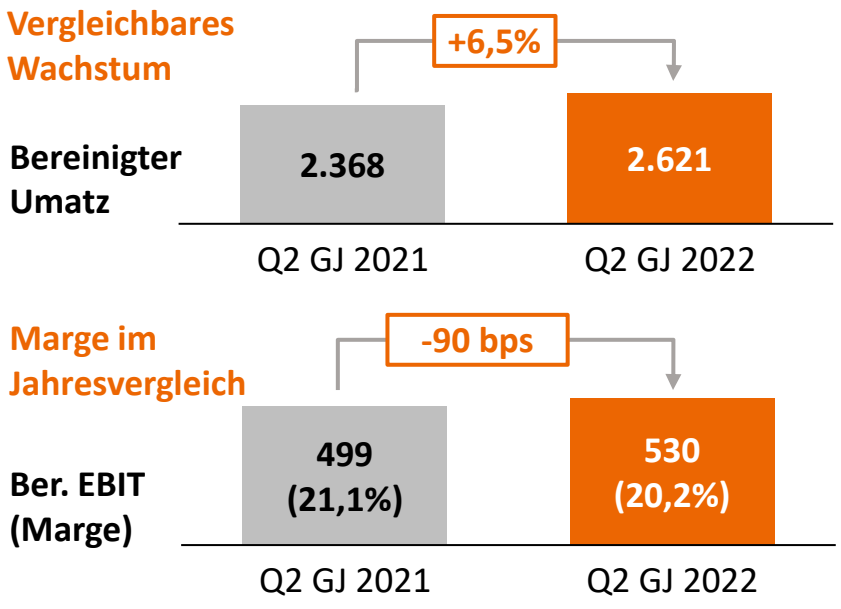


- Anhaltend starkes Wachstum in Q2 mit sehr starkem Wachstum bei Magnetresonanz- und Computertomographie
- Margenrückgang im Jahresvergleich aufgrund negativer Währungseffekte und weiter gestiegener Beschaffungs- und Logistikkosten (Σ ~250 bps)

## Diagnostics (Mio. €)

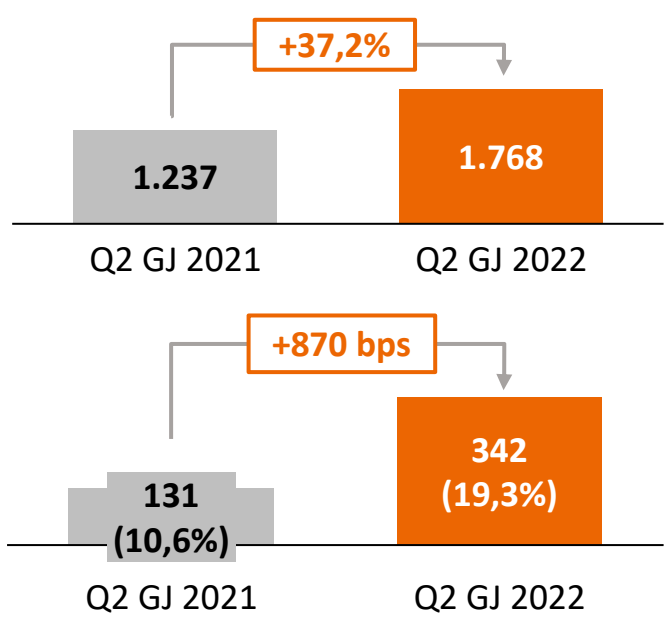


- Deutlicher Umsatzanstieg dank höherer Umsätze mit Antigen-Schnelltests im Jahresvergleich, Umsatz im Kerngeschäft belastet durch Lockdowns in China
- Margenanstieg ggü. Vj. dank höherem Beitrag aus Antigen-Schnelltests, der negative Währungseffekte und höhere Beschaffungs- und Logistikkosten mehr als kompensiert (Σ ~400 bps[1])

## Advanced Therapies (Mio. €)

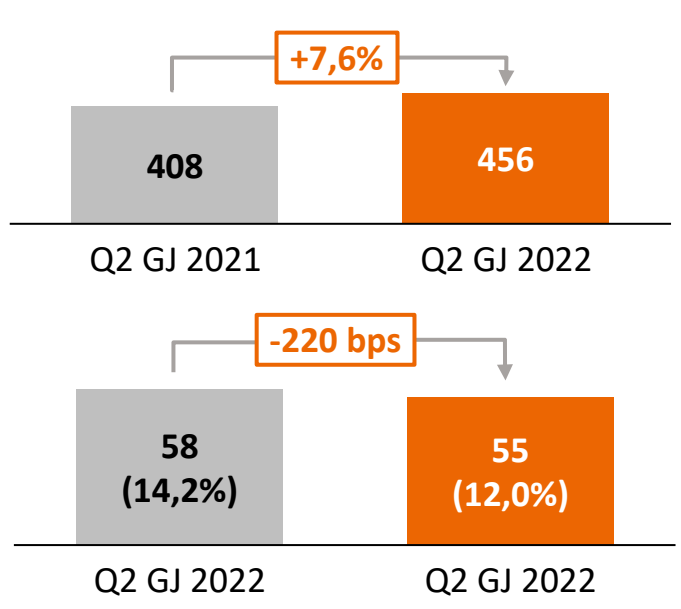


- Starkes Wachstum in Q2
- Marge sinkt im Jahresvergleich aufgrund negativer Währungseffekte und weiter gestiegener Beschaffungs- und Logistikkosten (Σ ~200 bps)
- Fortlaufende Investitionen in Corindus

**1** ohne Antigen-Schnelltests


© Siemens Healthineers AG, 2022 

# Varian – solides Quartal mit weiter wachsendem Auftragsbestand

Equipment Book-to-Bill-Verhältnis

**1,31**

Bereinigter Umsatz[1]

**706 Mio. €**

Ber. EBIT-Marge

**13,3%**

- **Starker Auftragsbestand nimmt weiter zu**, setzt positiven Trend beim Equipment Book-to-Bill-Verhältnis fort
- **Unterzeichnung eines mehrjährigen multidisziplinären Servicevertrags für die Onkologie** mit den Cancer Treatment Centers of America
- **Leichtes Umsatzwachstum** im Jahresvergleich in Q2, beeinträchtigt durch Verschiebungen ins dritte Quartal, z.B. aufgrund der Lockdowns in China
- **Profitabilität** entsprechend saisonbedingter Schwankungen, beeinflusst durch Umsatzverschiebungen und weiter gestiegene Beschaffungs- und Logistikkosten

**1** Bereinigt um Effekte aus der Neubewertung von Vertragsverbindlichkeiten im Rahmen der Kaufpreisallokation nach IFRS 3, s. Glossar


© Siemens Healthineers AG, 2022 

# Ausblick GJ 2022 angehoben

## Vergleichbares Umsatzwachstum

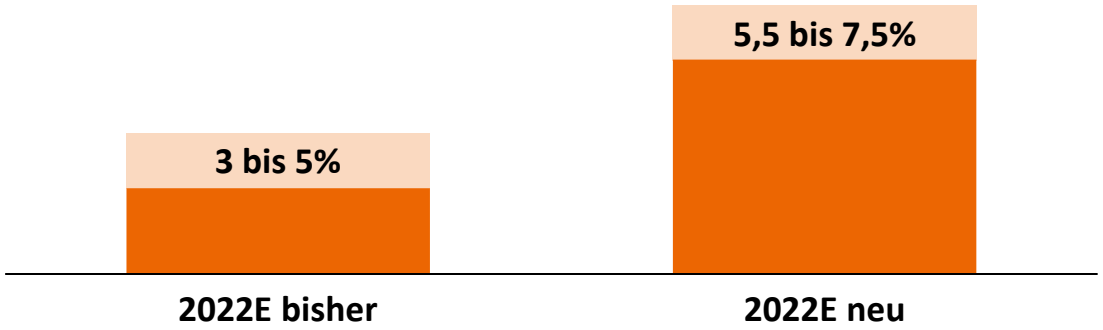


- **Imaging** mit Wachstum zwischen 6 und 8% (zuletzt 5 bis 8%)
- **Diagnostics** mit Wachstum im mittleren einstelligen Prozentbereich (zuletzt im negativen niedrigen einstelligen Prozentbereich) bei erwartetem Antigen-Schnelltest-Umsatz von ~1,3 Mrd. € im GJ 22 (zuletzt ~700 Mio. €)
- **Bereinigter Varian-Umsatz[1] bei 2,9 Mrd. € bis 3,1 Mrd. €** im GJ 22, Wachstum im niedrigen Zehnerprozentbereich; trägt nur im H2 zum vergleichbaren Wachstum bei
- **Advanced Therapies**-Wachstum bei 5 bis 8%

## Bereinigtes unverwässertes EPS

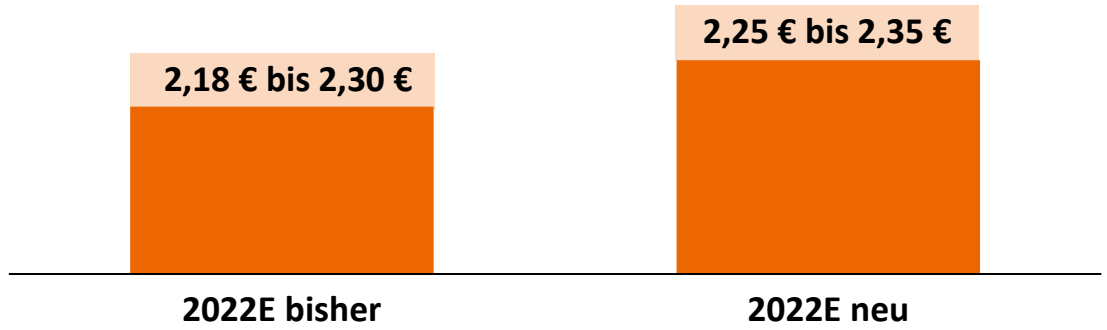


- **Imaging**-Marge zwischen 21 und 22% (zuletzt 22 bis 23%)
- **Diagnostics**-Marge im niedrigen bis mittleren Zehnerprozentbereich (zuletzt im niedrigen Zehnerprozentbereich)
- **Varian**-Marge bei 15 bis 17%
- Marge von **Advanced Therapies** bei 14 bis 17%
- **Finanzergebnis** bei -50 Mio. € bis -70 Mio. €
- **Steuerquote** bei 27 bis 29%

**Hinweis:** Der Ausblick basiert auf aktuellen Wechselkursannahmen und dem aktuellen Portfolio sowie auf weiteren Annahmen, siehe Quartalsmitteilung Q2 GJ 2022

**1** Bereinigt um Effekte aus der Neubewertung von Vertragsverbindlichkeiten im Rahmen der Kaufpreisallokation nach IFRS 3, s. Glossar


© Siemens Healthineers AG, 2022

Unser Anspruch

# Wir leisten Pionierarbeit im Gesundheitswesen.

# Für jeden Menschen. Überall.

# Q2 Telefonkonferenz für Journalistinnen und Journalisten

**Bernd Montag, CEO | Jochen Schmitz, CFO**

4. Mai 2022

# Imaging – margin expected to significantly pick up in H2

## Proven track-record of industry-leading (gross) margins

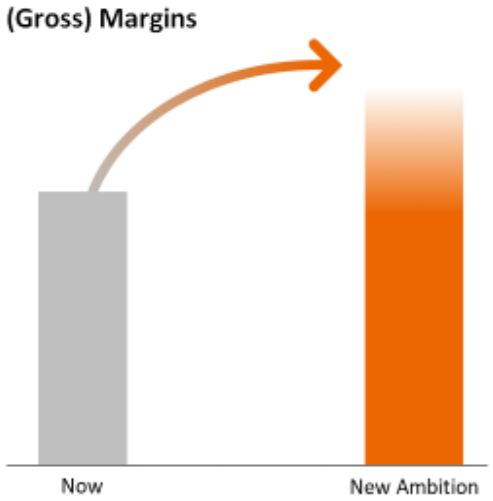


The Siemens Healthineers set-up for industry-leading (gross) margins

| | | |
|---|---|---|
| + | Pricing | Pricing discipline across the board and pricing strength from innovation leadership positions |
| + | Productivity | 4 to 5% p.a. of total cost productivity from design-to-cost, purchasing and lean processes through digitalisation |
| + | Scale | Scaling purchasing power and cost degression on growing revenues |
| – | Price erosion | Pricing headwind historically between -1.5% to -2.5% p.a., decreasing in recent years - no material change expected |

| | |
|---|---|
| Inflation | Cost inflation offset by decreasing headwinds in price erosion |
| FX | More balanced exposure to €/$-rate with Varian value-add in $; hedging on a rolling basis to reduce volatility |

## Imaging margin drivers H2 vs. H1

+ **Scale** drives cost degression in H2 (H2 revenues ~€0.5bn up vs. H1)
+ **FX headwinds** in H1 (> -100 bps) falling to ~0 in H2

+ **Pricing** measures impact H2
– Increased **procurement and logistics costs**


© Siemens Healthineers AG, 2022 

# Diagnostics – rapid antigen business more than compensates headwinds from FX and procurement and logistics costs

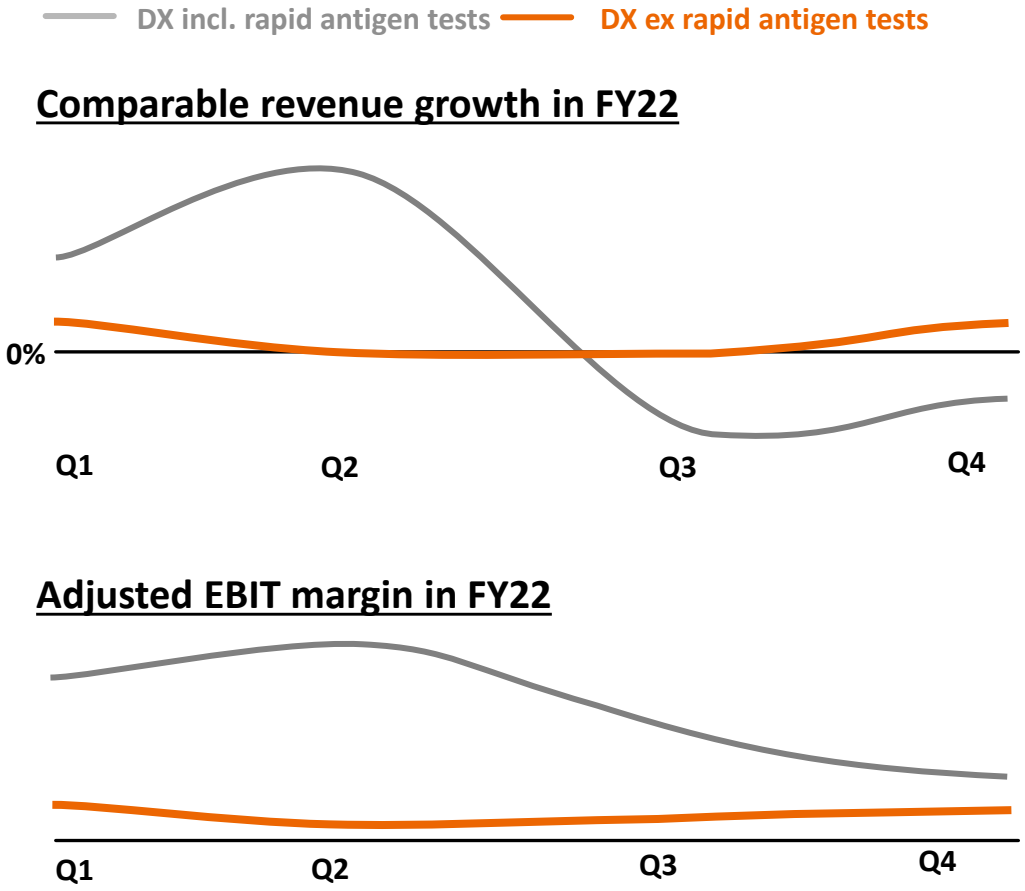


- **New rapid antigen assumption for FY22 of ~€1,300m** [before: €700m] due to demand in the U.S., sharp "cliff-like" demand drop assumed in H2; **~€1,000m revenue in H1**
- **FY22 rapid antigen revenue assumed to be 50/50 EMEA and U.S.**, H2 revenue mostly in the U.S.
- **Diagnostics ex rapid antigen** posts y-o-y flattish revenue in Q2, muted due to China lockdowns; solid growth in the U.S.

- **Q2 Diagnostics profitability with significant antigen contribution**
- Accretion expected to **decline significantly in H2** due to lower volumes
- **Diagnostics ex rapid antigen** soft due to valuation effects in Q2, underlying profitability in the mid-single digits

**Note:** indicative graph only, not to scale, excl. valuation effects


© Siemens Healthineers AG, 2022 

# Q2 Telefonkonferenz für Journalistinnen und Journalisten

**Bernd Montag, CEO | Jochen Schmitz, CFO**

4. Mai 2022

# Glossar

**Bereinigte Umsatzerlöse**
sind definiert als die konsolidierten Umsatzerlöse, wie in der Konzern-Gewinn- und Verlustrechnung berichtet, bereinigt um Effekte aus der Neubewertung von Vertragsverbindlichkeiten im Rahmen der Kaufpreisallokation nach IFRS 3.

**Vergleichbares Umsatzwachstum**
ist definiert als die Entwicklung der bereinigten Umsatzerlöse, angepasst um die von uns nicht beeinflussbaren Währungsumrechnungseffekte sowie um Portfolioeffekte, die sich aus Geschäftsaktivitäten ergeben, die entweder neu hinzugekommen oder nicht länger Bestandteil unseres Geschäfts sind.

**EBITDA**
ist definiert als der Gewinn vor Ertragsteuern, Zinserträgen und -aufwendungen, sonstigem Finanzergebnis sowie Abschreibungen und Wertminderungen.

**Bereinigtes EBIT (ber. EBIT)**
ist definiert als der Gewinn vor Ertragsteuern, Zinserträgen und -aufwendungen und sonstigem Finanzergebnis, bereinigt um Aufwendungen für portfoliobezogene Maßnahmen, Personalrestrukturierungsaufwendungen und zentral getragene Dienstzeit- und Verwaltungsaufwendungen.

**Bereinigte EBIT-Marge (ber. EBIT-Marge)**
ist definiert als das bereinigte EBIT des jeweiligen Segments, geteilt durch die jeweiligen gesamten bereinigten Umsatzerlöse.

**Bereinigtes unverwässertes Ergebnis je Aktie (ber. unverwässertes EPS)**
ist definiert als unverwässertes Ergebnis je Aktie bereinigt um portfoliobezogene Maßnahmen und Personalrestrukturierungsaufwendungen nach Steuern.

**Free Cashflow (FCF)**
umfasst den Cashflow aus der betrieblichen Tätigkeit und die im Cashflow aus Investitionstätigkeit enthaltenen Zugänge zu immateriellen Vermögenswerten und Sachanlagen.

Erläuterungen zu unseren Finanzkennzahlen finden Sie im Abschnitt „A.2 Finanzielles Steuerungssystem“ und im Anhang zum Konzernabschluss Ziffer 29 „Segmentinformationen“ des Geschäftsberichts 2021 von Siemens Healthineers. Diese Dokumente stehen im Internet unter https://www.siemens-healthineers.com/deu/investor-relations/presentations-financial-publications zur Verfügung.


© Siemens Healthineers AG, 2022 